

# にんじん | だいこん タイマー | タイマー

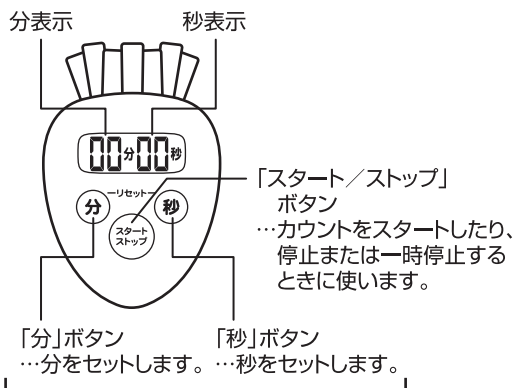
## 取扱説明書

このたびは、当社製品をお買い上げいただき、まことにありがとうございます。

ご使用前に、この取扱説明書を最後まで必ずお読みいただき、正しく安全にご使用ください。

お読みになった後は、いつでも見られるように大切に保管してください。




### ● 各部の名称とはたらき




同時に押すとリセットされ、表示を「00分00秒」にします。

### ● 操作説明

#### カウントダウン機能

- 「分」ボタンと「秒」ボタンを同時に押ししてリセットし、表示を「00分00秒」にします。  

- 「分」ボタンを押して分をセットします。押し続けると早く進みます。  

- 「秒」ボタンを押して秒をセットします。押し続けると早く進みます。  

- 「スタート/ストップ」ボタンを押すとカウントダウンが始まります。セット時間になるとアラームが約15秒鳴ります。
- アラームを止めるときは、「スタート/ストップ」ボタンを押すと止めることができます。(リピート機能: アラームを止めるともとのセット時間に戻ります。)
- カウントダウン中「スタート/ストップ」ボタンを押すと一時停止することができます。続けてカウントダウンする場合は再度「スタート/ストップ」ボタンを押してください。

#### カウントアップ機能

- 「分」ボタンと「秒」ボタンを同時に押ししてリセットし、表示を「00分00秒」にします。  

- 「スタート/ストップ」ボタンを押すとカウントアップが始まります。
- どのボタンを押しても、カウントアップを止めることができます。続けてカウントアップする場合は「スタート/ストップ」ボタンを押してください。  
※「180分00秒」を過ぎると「00分00秒」に表示が戻り、そのままカウントアップを続けます。

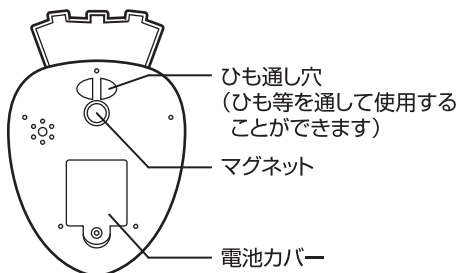
### ● 電池交換

(使用電池: リチウム電池 CR2032 × 1個)

電池容量が少なくなってくると、表示が薄くなったり、誤作動および異常表示がされたり、ボタン操作ができなくなる事があります。電池交換の目安にしてください。

電池交換は以下の手順でおこなってください。

- 本体裏面の電池カバーをプラスドライバーでネジを回して取りはずします。



## ● 電池交換 ～つづき

2) 古い電池を取り出し、新しい電池の極性(+・-)を正しく入れます。

※電池が取り出しにくい場合は、マイナスドライバー等の先が尖ったものを凹みに差し込み、電池を取り出してください。(図1参照)

※電池の極性を間違えると液漏れ等が発生するおそれがありますのでご注意ください。

※電池セットが不完全だと正常に使用できない場合があります。電極カバーの下へ差し込むようにしてセットしてください。(図2参照)

3) 電池カバーのツメを電池ボックスの穴に合わせ、ネジを回して電池カバーを閉じます。(図2参照)

図1

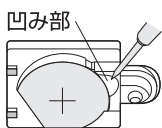
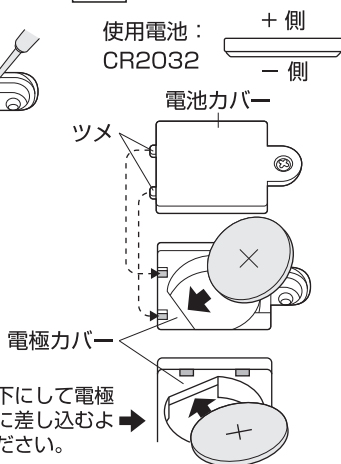


図2



電池は一側を下にして電極カバーの下側に差し込むように入れてください。

※製品に組み込まれている電池は動作確認用電池です  
ので、表示期間より電池寿命は短い場合があります。

## ● 製品仕様

表示方法	液晶デジタル 5桁
アラーム鳴動時間	約15秒
最大セット時間	199分59秒
カウントアップ最大計測時間	180分00秒
動作温度範囲	0～40℃
電池寿命	約1年間(1日15秒×5回アラームを鳴らした場合)
使用電池	DC3.0V (リチウム電池 CR2032×1個)

※製品の仕様は改良などのため予告なく変更することがありますのでご了承ください。

## ● 取り扱い上の注意

- 1) 高温、多湿や磁気が多い場所に置かないでください。
- 2) 加熱、分解、充電、改造、水中や火中でのご使用は避けてください。
- 3) 落下や衝撃は故障の原因になりますのでご注意ください。
- 4) 本体の汚れはかたく絞ったふきんで拭き取ってください。汚れがひどいときは中性洗剤を布につけて拭き取ってください。お手入れの際、シンナー・ベンジン・ガソリン・灯油・アルコールなどは使わないでください。変色、変形、破損のおそれがあります。

### ⚠ 電池についての警告

- ショートさせたり、分解、加熱はしないでください。また、火中に投げないでください。発熱、液漏れ、破裂の原因になります。
- 万一、電池のアルカリ性溶液が皮膚や衣服に付着した場合はきれいな水で洗い流し、目に入ったときはきれいな水で洗った後、直ちに医師の治療を受けてください。
- 電池は乳幼児の手の届かない所に置いてください。万一、飲み込んだ場合には、直ちに医師に相談してください。
- 電池を廃棄する場合および保存する場合には、テープなどで絶縁してください。他の金属や電池とまじると発火、破裂の原因になります。

### ⚠ 電池についてのご注意

- 下記のことを必ず守ってください。電池の使い方を間違えますと、液漏れや破裂のおそれがあり機器の故障、けがの原因となります。
- ※ 電池の極性(+・-)を正しく入れてください。
  - ※ 使い終わった電池はすぐに器具から取り出してください。
  - ※ 長期間使用しない場合は電池を取り出しておいてください。
  - ※ 電池を廃棄するときは、お住まいの自治体の指示に従ってください。

### お客様の個人情報の利用目的

お客様にご記入いただいた保証書の控えは、保証期間内のサービス活動およびその後の安全点検活動のために記載内容を利用させていただく場合がございますので、ご了承ください。また法令の定めのある場合を除き、事前のご同意をいただくことなく、上記の利用目的以外には使用いたしません。